

ФОРМЫ КОРРЕКЦИИ ЗРЕНИЯ ДЕТЕЙ В ДОШКОЛЬНОМ УЧРЕЖДЕНИИ

Колпакова Е.В.

МДОУ №10

2017 год



ДИАГНОСТИКА ЗАБОЛЕВАНИЯ



СИНОПТОФОР

ДИАГНОСТИКА И ЛЕЧЕНИЕ
КОСОГЛАЗИЯ.

ПРЕДНАЗНАЧЕН ДЛЯ РАБОТЫ
НАД УМЕНЬШЕНИЕМ УГЛА
КОСОГЛАЗИЯ И ТРЕНИРОВКИ
БИНОКУЛЯРНОГО СЛИЯНИЯ.

РАБОТА ОСНОВАНА НА
ПРИНЦИПЕ РАЗДЕЛЕНИЯ ПОЛЕЙ
ЗРЕНИЯ.

ПРИ ОТСУТСТВИИ
КОСОГЛАЗИЯ РИСУНКИ
СЛИВАЮТСЯ, А ПРИ
КОСОГЛАЗИИ РИСУНКИ
РЕБЁНОК ВИДИТ РАЗДЕЛЬНО.



ПАНОРАМА

ПРЕДНАЗНАЧЕН АППАРАТ ДЛЯ
ЛЕЧЕНИЯ АМБЛИОПИИ-
ФУНКЦИОНАЛЬНОЕ
НЕДОРАЗВИТИЕ СЕТЧАТКИ,
КОСОГЛАЗИЕ.

АККОМОДАЦИЯ ГЛАЗА – ЭТО СПОСОБНОСТЬ ЧЁТКО ВИДЕТЬ ПРЕДМЕТЫ, РАСПОЛОЖЕННЫЕ НА РАЗНОМ РАССТОЯНИИ ОТ ЧЕЛОВЕКА,

МЕНЯТЬ ТОЧКУ ФОКУСИРОВКИ, ТО ЕСТЬ, ЧЁТКО ВИДЕТЬ ИМЕННО ТОТ ПРЕДМЕТ, КОТОРЫЙ ИНТЕРЕСУЕТ В ДАННЫЙ МОМЕНТ.

АККОМОДОТРЕНЕР ОПТИЧЕСКИЙ



МАКУЛОСТИМУЛЯТОР


«ИЛЮЗИОН»-

лечение амблиопии,
снижение
внутриглазного
давления.

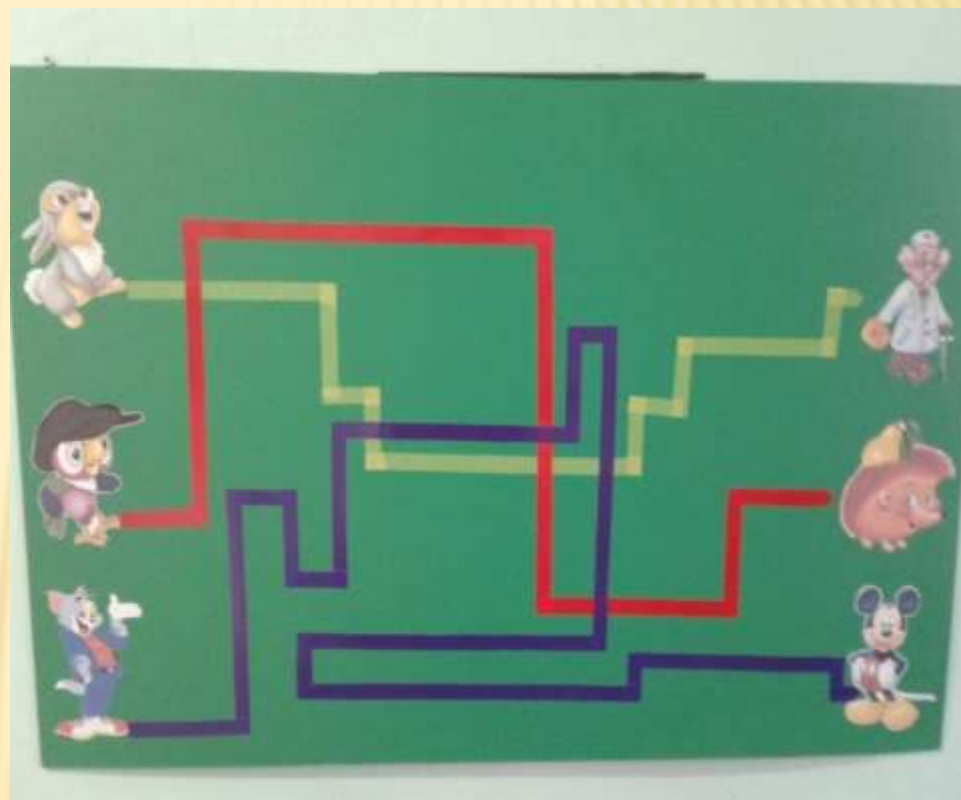
Иллюзия
удаляющегося или
приближающегося
тоннеля, снятие
спазма.



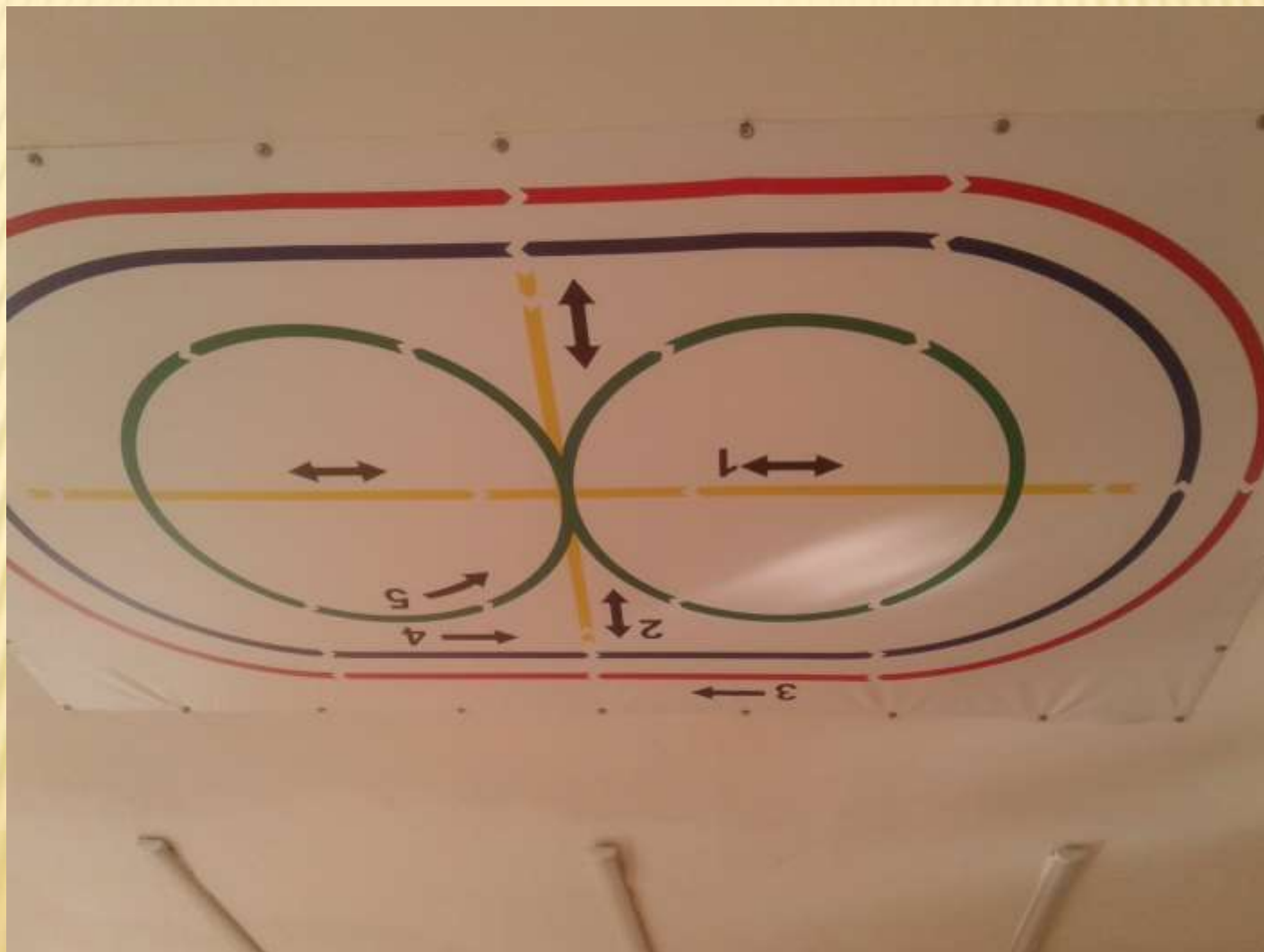
ПЕДАГОГИЧЕСКАЯ РАБОТА ДЛЯ КОРРЕКЦИИ НАРУШЕНИЙ ЗРЕНИЯ



«ДОРОЖКИ» ДЛЯ ГЛАЗ



ПОТОЛОЧНЫЙ БАНЕР ПО МЕТОДИКЕ БАЗАРНОГО



РАБОТА ПО СЛОВЕСНОМУ ОБРАЗЦУ



РАБОТА ПО НАГЛЯДНОМУ ОБРАЗЦУ



ФОРМИРОВАНИЕ ЗРИТЕЛЬНЫХ СЕНСОМОТОРНЫХ КООРДИНАЦИЙ

ОБВОДКА ПО КОНТУРУ

Активизация полисенсорного восприятия при анализе объекта, развитие остроты зрения и мелкой моторики рук.



ИНДИВИДУАЛЬНАЯ РАБОТА В ТЕТРАДИ

Штриховка и закрашивание
не выходя за контур



ЗРИТЕЛЬНЫЕ НАГРУЗКИ ДЛЯ ПОВЫШЕНИЯ ОСТРОТЫ ЗРЕНИЯ, ОБОГАЩЕНИЯ СЕНСОРНОГО ОПЫТА.



ФОРМИРОВАНИЕ ЗРИТЕЛЬНЫХ СЕНСОМОТОРНЫХ КООРДИНАЦИЙ (ГЛАЗОМЕР И ДВИГАТЕЛЬНАЯ ПАМЯТЬ)




РАЗНООБРАЗИЕ КОНСТРУКТИВНОЙ ДЕЯТЕЛЬНОСТИ



ДОКУМЕНТАЦИЯ ПО КОРРЕКЦИОННОЙ ИНДИВИДУАЛЬНОЙ РАБОТЕ ДЛЯ ДЕТЕЙ С НАРУШЕНИЕМ ЗРЕНИЯ



РЕКОМЕНДАЦИИ ПО ОРГАНИЗАЦИИ РАБОТЫ С ДЕТЬМИ, ИМЕЮЩИМИ НАРУШЕНИЯ ЗРЕНИЯ



СПАСИБО ЗА ВНИМАНИЕ